



操業状況について

(1) 稼働状況（令和4年10月～令和5年3月）

凡例	 稼働	 停止
----	--	--

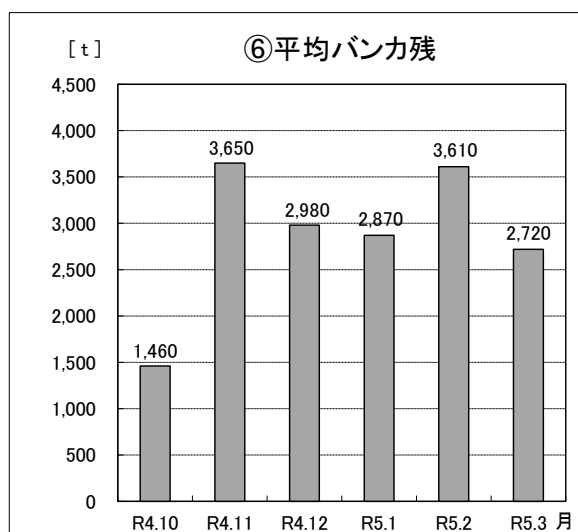
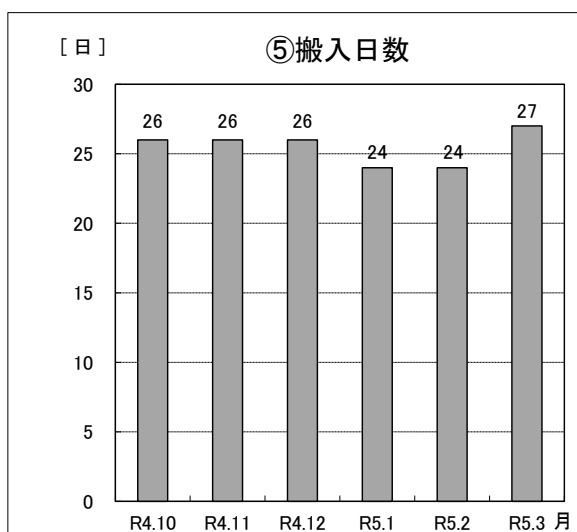
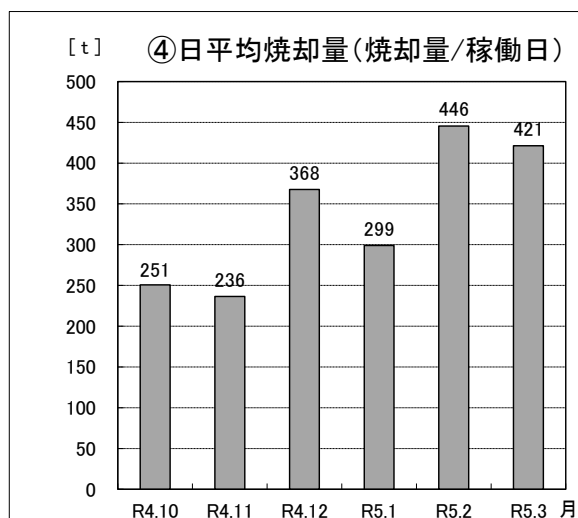
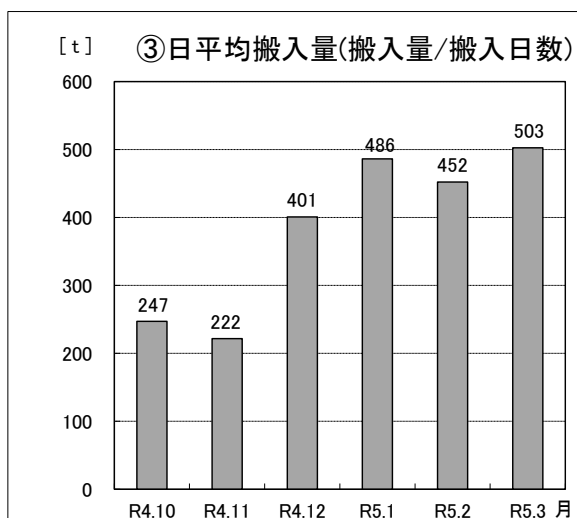
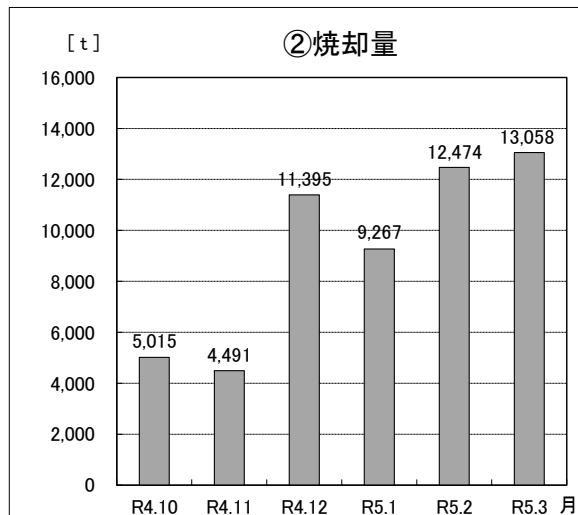
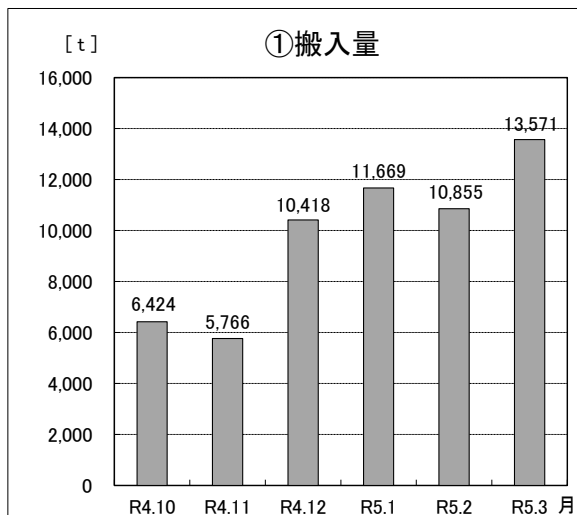
		炉 稼 働 状 況																															備 考
月	日	1	2	3	4	5	6	7	8	9	10	11	12	13	14	15	16	17	18	19	20	21	22	23	24	25	26	27	28	29	30	31	
令和4年 10月	1号炉	[White]																															1号炉: 定期補修工事 (9/30~11/11) 2号炉: 定期補修工事 (10/21~12/2)
	2号炉	[Gray]																				[White]											
11月	1号炉	[White]											[Gray]																				1号炉: 定期補修工事 (9/30~11/11) 2号炉: 定期補修工事 (10/21~12/2)
	2号炉	[White]																															
12月	1号炉	[Gray]																															2号炉: 定期補修工事 (10/21~12/2) 2号炉: 燃烧ストーカ動作不良調査 (12/10~12/15)
	2号炉	[White]	[Gray]						[White]	[Gray]																							
令和5年 1月	1号炉	[Gray]																	[White]														1号炉: ボイラ用減温器行き配管からの 漏水(1/17~2/4)
	2号炉	[Gray]																															
2月	1号炉	[White]	[Gray]																				1号炉: ボイラ用減温器行き配管からの 漏水(1/17~2/4)										
	2号炉	[Gray]																															
3月	1号炉	[Gray]																															2号炉: ストーカ循環水漏えい (3/4~3/7)
	2号炉	[Gray]	[White]	[Gray]																													

【補足説明】

令和5年4月7日から5月5日まで中間点検を実施しました。

(2) 搬入量及び焼却量 (令和4年10月～令和5年3月)

速報値



【補足説明】

- ・令和4年10月から11月は定期補修工事期間のため、搬入量・焼却量ともに少なく、11月の平均バンク残は多くなります。
- ・令和5年2月の平均バンク残がやや多くなっているのは、1月中旬に1号炉がボイラ用減温器行き配管からの漏水により、2月初旬まで停止していたためです。

(3) 発電状況 (令和4年4月～令和5年3月)

速報値

単位:kWh

	4月	5月	6月	7月	8月	9月	合計
蒸気タービン 発電電力量 ①	5,525,550	6,316,590	7,485,230	9,409,620	8,346,320	7,953,330	45,036,640
太陽光 発電電力量 ②	6,520	7,023	6,510	6,578	6,206	5,107	37,944
合計 発電電力量 ①+②	5,532,070	6,323,613	7,491,740	9,416,198	8,352,526	7,958,437	45,074,584
売電電力量	3,698,808	4,272,336	5,203,584	6,683,112	5,766,120	5,609,976	31,233,936

	10月	11月	12月	1月	2月	3月	合計
蒸気タービン 発電電力量 ①	2,676,350	2,177,870	6,635,860	5,267,420	7,870,490	8,395,240	33,023,230
太陽光 発電電力量 ②	4,146	3,544	3,650	4,082	4,866	5,427	25,715
合計 発電電力量 ①+②	2,680,496	2,181,414	6,639,510	5,271,502	7,875,356	8,400,667	33,048,945
売電電力量	1,535,952	1,212,144	4,661,976	3,463,368	5,931,552	6,223,080	23,028,072

【補足説明】

- ・蒸気タービン発電機で発電した電力は、清掃工場を稼働するために施設内で約3割を使用しました。余った約7割の電力は、電気事業者に売却しています。
- ・令和4年10月から11月は定期補修工事期間のため、蒸気タービン発電電力量が少なくなりました。
- ・日照時間の短くなる秋から冬にかけて太陽光発電電力量は少なくなります。

(4) 区民の声対応状況(令和4年10月～令和5年3月)

【補足説明】

令和4年10月から令和5年3月における区民の声はありませんでした。

(5) 見学者実績（令和4年度）

	一般住民		小・中学生		高・大学生		官 公 庁 報道・議会		海 外		民 間		合 計	
	件数	人数	件数	人数	件数	人数	件数	人数	件数	人数	件数	人数	件数	人数
4月	0	0	0	0	0	0	0	0	0	0	0	0	0	0
5月	0	0	0	0	0	0	0	0	0	0	0	0	0	0
6月	1	29	2	127	0	0	0	0	0	0	0	0	3	156
7月	1	43	2	175	0	0	0	0	0	0	0	0	3	218
8月	2	73	0	0	0	0	0	0	0	0	0	0	2	73
9月	1	26	1	39	0	0	0	0	0	0	0	0	2	65
10月	0	0	0	0	0	0	0	0	0	0	0	0	0	0
11月	0	0	0	0	0	0	0	0	0	0	0	0	0	0
12月	1	23	0	0	0	0	0	0	0	0	0	0	1	23
1月	1	20	1	99	0	0	0	0	1	10	0	0	3	129
2月	1	25	0	0	1	21	0	0	0	0	0	0	2	46
3月	1	32	0	0	0	0	1	1	0	0	0	0	2	33
年間合計	9	271	6	440	1	21	1	1	1	10	0	0	18	743

【補足説明】

令和4年6月13日より見学の受入れを再開しました。
令和4年度は、18件、延べ743人の見学者が来場しました。