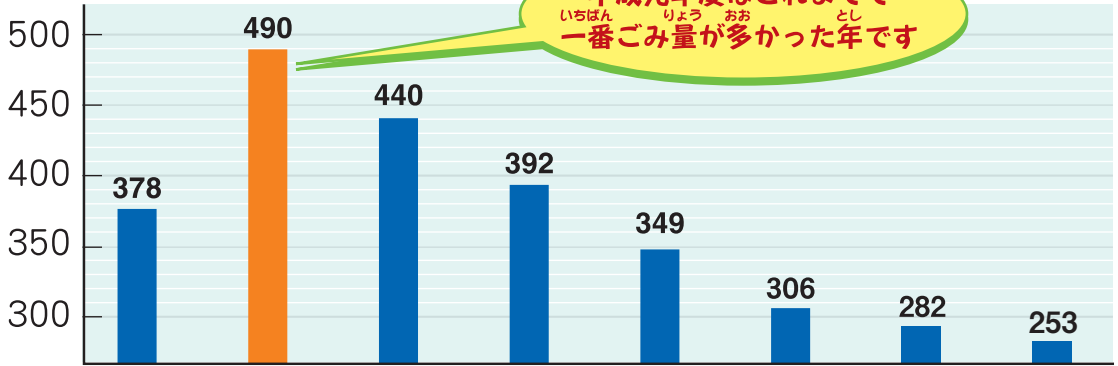


23区のごみ量

※商店やオフィスなどから出たごみも含まれています。

単位：万トン（1トン=1,000キログラム）



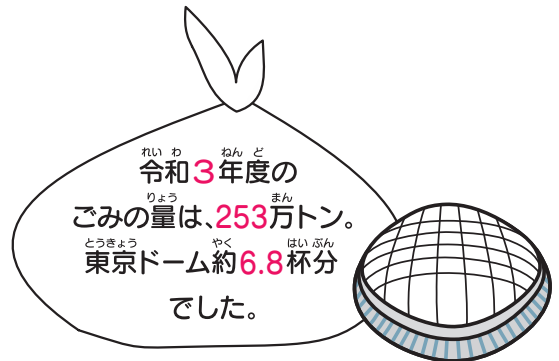
平成元年度はこれまでに
一番ごみ量が多かった年です

昭和58年度 平成元年度 平成5年度 平成10年度 平成15年度 平成20年度 平成25年度 令和3年度

ごみの量を23区の人口(令和3年10月1日現在)で割って、単位をグラムに直しました。

$$2,533,479 \text{ トン} \div 9,543,420 \text{ 人} \div 365 \text{ 日} \times 1,000,000 = \text{約 } 727 \text{ グラム}$$

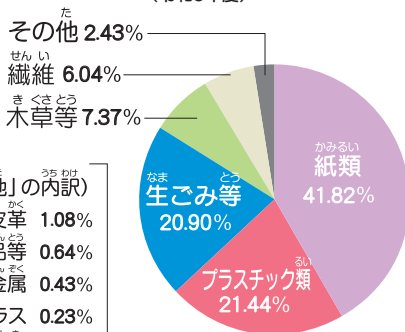
1キログラムのごみを処理
(収集から埋立処分まで)するのに、
約63円かかります。(令和2年度)



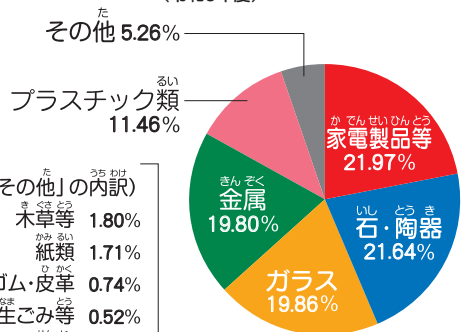
ごみの中身

どんなごみが多く出されているの？

清掃工場に搬入されたごみ
(令和3年度)



不燃ごみ処理センターに搬入されたごみ
(令和3年度)



※端数処理のため、合計が100%にならない場合があります。